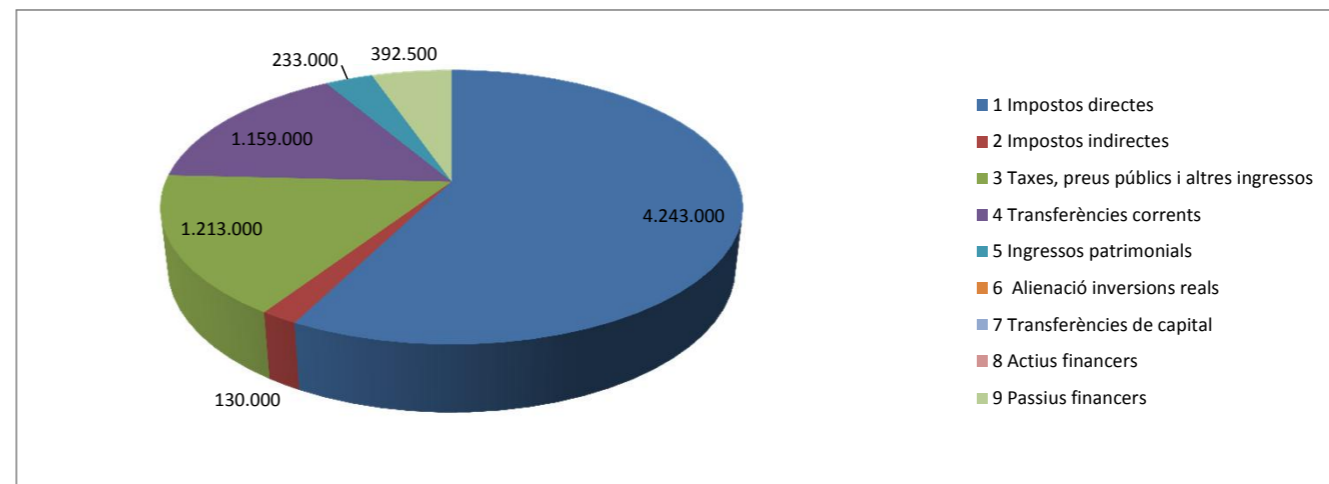


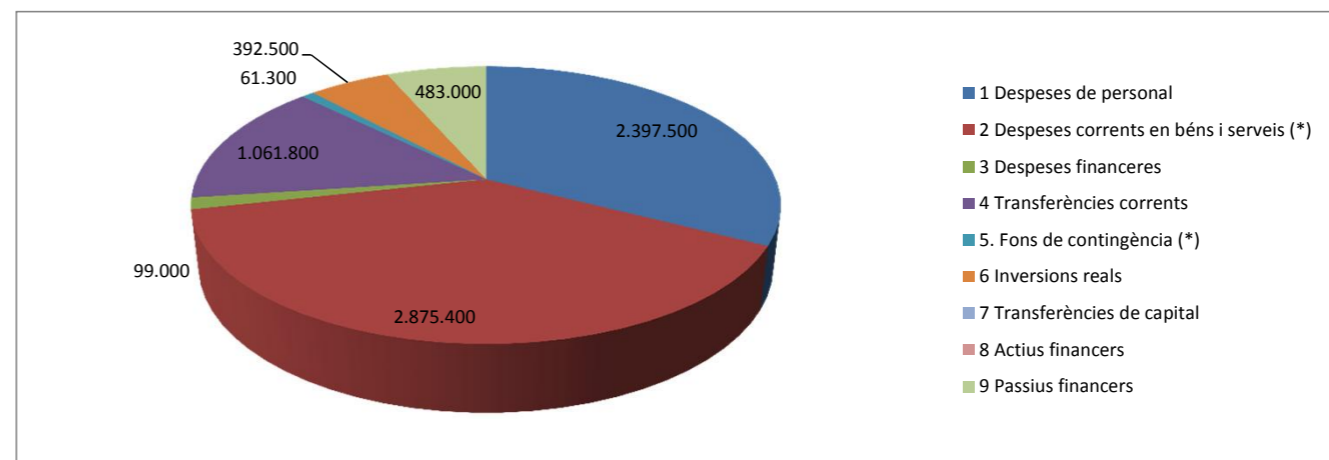
**ESTAT COMPARATIU CAPÍTOLS I ÀREES DE DESPESA 2014/2015**

	2014		2015		DIFERÈNCIA	
<b>A) ESTAT D'INGRESSOS</b>						
<b>Capítol</b>						
1 Impostos directes	4.189.500	56,8%	4.243.000	57,6%	53.500	1,3%
2 Impostos indirectes	120.000	1,6%	130.000	1,8%	10.000	8,3%
3 Taxes, preus públics i altres ingressos	1.262.700	17,1%	1.213.000	16,5%	-49.700	-3,9%
4 Transferències corrents	1.133.000	15,4%	1.159.000	15,7%	26.000	2,3%
5 Ingressos patrimonials	242.000	3,3%	233.000	3,2%	-9.000	-3,7%
6 Alienació inversions reals		0,0%		0,0%	0	-
7 Transferències de capital		0,0%		0,0%	0	∞
8 Actius financers		0,0%		0,0%	0	0,0%
9 Passius financers		0,0%	392.500	5,3%	392.500	0,0%
<b>TOTAL</b>	<b>6.947.200</b>	<b>94,3%</b>	<b>7.370.500</b>	<b>100,0%</b>	<b>423.300</b>	<b>6,1%</b>
<b>B) ESTAT DE DESPESES</b>						
<b>1) CODIFICACIÓ ECONÒMICA</b>						
<b>Capítol</b>						
1 Despeses de personal	2.158.200	29,3%	2.397.500	32,5%	239.300	11,1%
2 Despeses corrents en béns i serveis (*)	2.850.400	38,7%	2.875.400	39,0%	25.000	0,9%
3 Despeses financeres	69.000	0,9%	99.000	1,3%	30.000	43,5%
4 Transferències corrents	1.116.200	15,1%	1.061.800	14,4%	-54.400	-4,9%
5 Fons de contingència (*)	180.000	2,4%	61.300	0,8%	-118.700	-65,9%
6 Inversions reals	62.400	0,8%	392.500	5,3%	330.100	529,0%
7 Transferències de capital		0,0%		0,0%	0	0,0%
8 Actius financers		0,0%		0,0%	0	0,0%
9 Passius financers	511.000	6,9%	483.000	6,6%	-28.000	-5,5%
<b>TOTAL</b>	<b>6.947.200</b>	<b>94,3%</b>	<b>7.370.500</b>	<b>100,0%</b>	<b>423.300</b>	<b>6,1%</b>
<b>2) CODIFICACIÓ PER PROGRAMES</b>						
<b>Àrea de despesa</b>						
0 Deute públic	576.000	7,8%	573.000	7,8%	-3.000	-0,5%
1 Serveis públics bàsics	2.910.100	39,5%	3.078.400	41,8%	168.300	5,8%
2 Actuacions de protecció i promoció social	315.300	4,3%	344.800	4,7%	29.500	9,4%
3 Producció de béns públics de caràcter preferent	942.300	12,8%	1.002.600	13,6%	60.300	6,4%
4 Actuacions de caràcter econòmic	277.400	3,8%	301.400	4,1%	24.000	8,7%
9 Actuacions de caràcter general	1.926.100	26,1%	2.070.300	28,1%	144.200	7,5%
<b>TOTAL</b>	<b>6.947.200</b>	<b>94,3%</b>	<b>7.370.500</b>	<b>100,0%</b>	<b>423.300</b>	<b>6,1%</b>

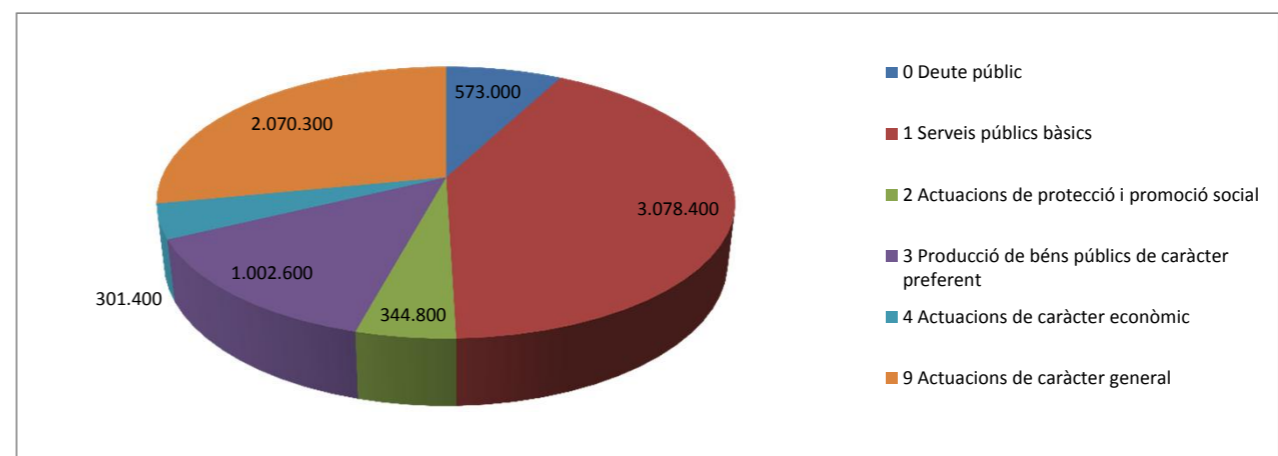
**INGRESSOS**



**DESPESES PER CAPÍTOLS**



**DESPESES PER ÀREES**



(\*) A efectes d'homogeneitzar la comparació, l'import del fons de contingència de 2014 es situa en el capítol 5, per més que figurés en el capítol 2,

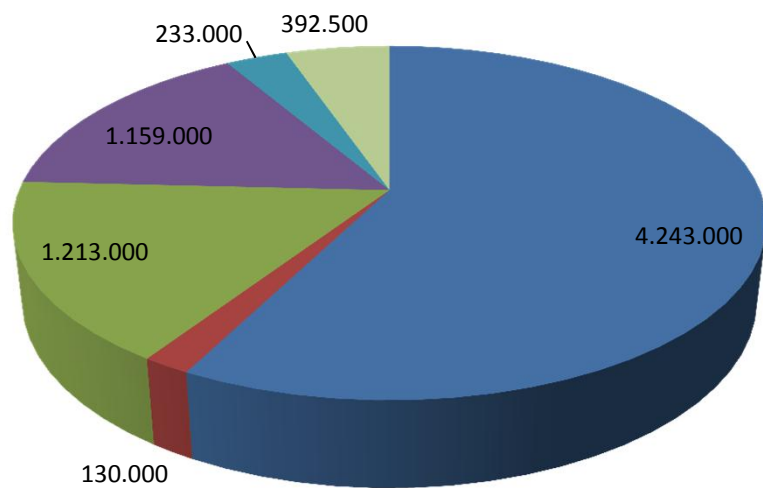
del qual es detreu el seu import (180.000 €)



Ajuntament de  
**Cabrera de Mar**

### ESTAT COMPARATIU CAPÍTOLS 2014/2015

	2014		2015		DIFERÈNCIA	
<b>A) ESTAT D'INGRESSOS</b>						
<b>Capítol</b>						
1 Impostos directes	4.189.500	56,8%	4.243.000	57,6%	53.500	1,3%
2 Impostos indirectes	120.000	1,6%	130.000	1,8%	10.000	8,3%
3 Taxes, preus públics i altres ingressos	1.262.700	17,1%	1.213.000	16,5%	-49.700	-3,9%
4 Transferències corrents	1.133.000	15,4%	1.159.000	15,7%	26.000	2,3%
5 Ingressos patrimonials	242.000	3,3%	233.000	3,2%	-9.000	-3,7%
6 Alienació inversions reals		0,0%		0,0%	0	-
7 Transferències de capital		0,0%		0,0%	0	∞
8 Actius financers		0,0%		0,0%	0	0,0%
9 Passius financers		0,0%	392.500	5,3%	392.500	0,0%
<b>TOTAL</b>	<b>6.947.200</b>	<b>94,3%</b>	<b>7.370.500</b>	<b>100,0%</b>	<b>423.300</b>	<b>6,1%</b>



- 1 Impostos directes
- 2 Impostos indirectes
- 3 Taxes, preus públics i altres ingressos
- 4 Transferències corrents
- 5 Ingressos patrimonials
- 6 Alienació inversions reals
- 7 Transferències de capital
- 8 Actius financers
- 9 Passius financers



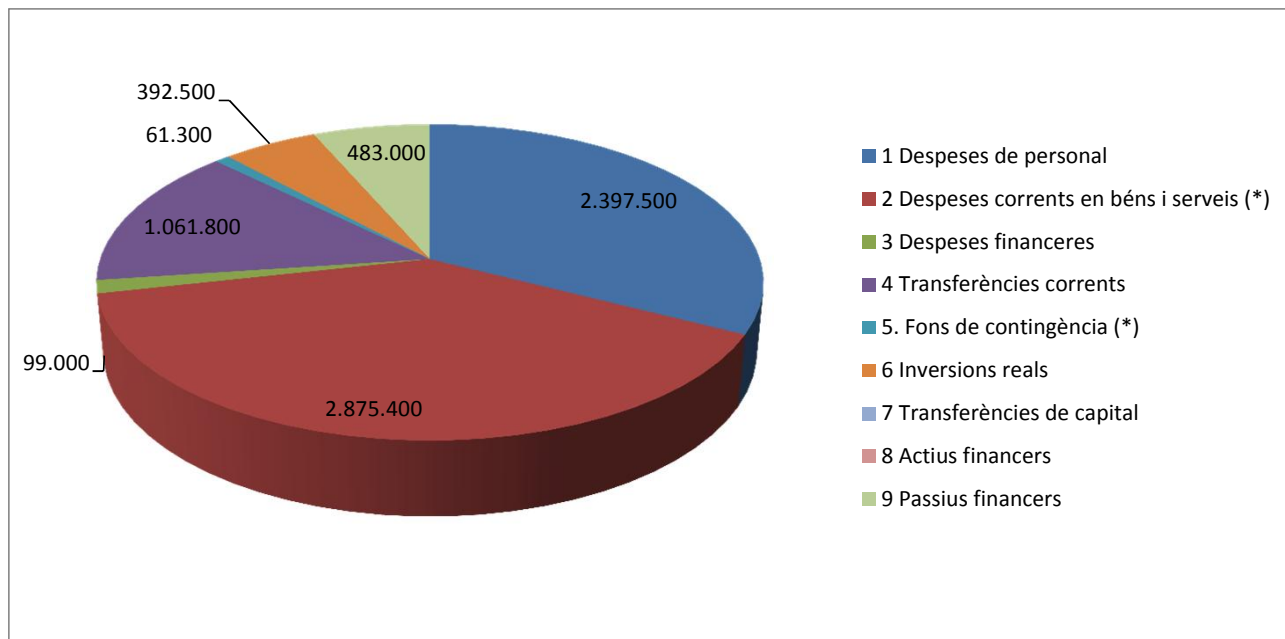
Ajuntament de  
**Cabrera de Mar**

## ESTAT COMPARATIU CAPÍTOLS 2014/2015

### 1) CODIFICACIÓ ECONÒMICA

Capítol	2014		2015		DIFERÈNCIA	
	Import	%	Import	%	Import	%
1 Despeses de personal	2.158.200	29,3%	2.397.500	32,5%	239.300	11,1%
2 Despeses corrents en béns i serveis (*)	2.850.400	38,7%	2.875.400	39,0%	25.000	0,9%
3 Despeses financeres	69.000	0,9%	99.000	1,3%	30.000	43,5%
4 Transferències corrents	1.116.200	15,1%	1.061.800	14,4%	-54.400	-4,9%
5. Fons de contingència (*)	180.000	2,4%	61.300	0,8%	-118.700	-65,9%
6 Inversions reals	62.400	0,8%	392.500	5,3%	330.100	529,0%
7 Transferències de capital		0,0%		0,0%	0	0,0%
8 Actius financers		0,0%		0,0%	0	0,0%
9 Passius financers	511.000	6,9%	483.000	6,6%	-28.000	-5,5%
<b>TOTAL</b>	<b>6.947.200</b>	<b>94,3%</b>	<b>7.370.500</b>	<b>100,0%</b>	<b>423.300</b>	<b>6,1%</b>

(\*) A efectes d'homogeneitzar la comparació, l'import del fons de contingència de 2014 es situa en el capítol 5, per més que figurés en el capítol 2, del qual es detreu el seu import (180.000 €)





Ajuntament de  
**Cabrera de Mar**

### ESTAT COMPARATIU CAPÍTOLS 2014/2015

2) CODIFICACIÓ PER PROGRAMES	2014		2015		DIFERÈNCIA	
<b>Àrea de despesa</b>						
0 Deute públic	576.000	7,8%	573.000	7,8%	-3.000	-0,5%
1 Serveis públics bàsics	2.910.100	39,5%	3.078.400	41,8%	168.300	5,8%
2 Actuacions de protecció i promoció social	315.300	4,3%	344.800	4,7%	29.500	9,4%
3 Producció de béns públics de caràcter preferent	942.300	12,8%	1.002.600	13,6%	60.300	6,4%
4 Actuacions de caràcter econòmic	277.400	3,8%	301.400	4,1%	24.000	8,7%
9 Actuacions de caràcter general	1.926.100	26,1%	2.070.300	28,1%	144.200	7,5%
<b>TOTAL</b>	<b>6.947.200</b>	<b>94,3%</b>	<b>7.370.500</b>	<b>100,0%</b>	<b>423.300</b>	<b>6,1%</b>

